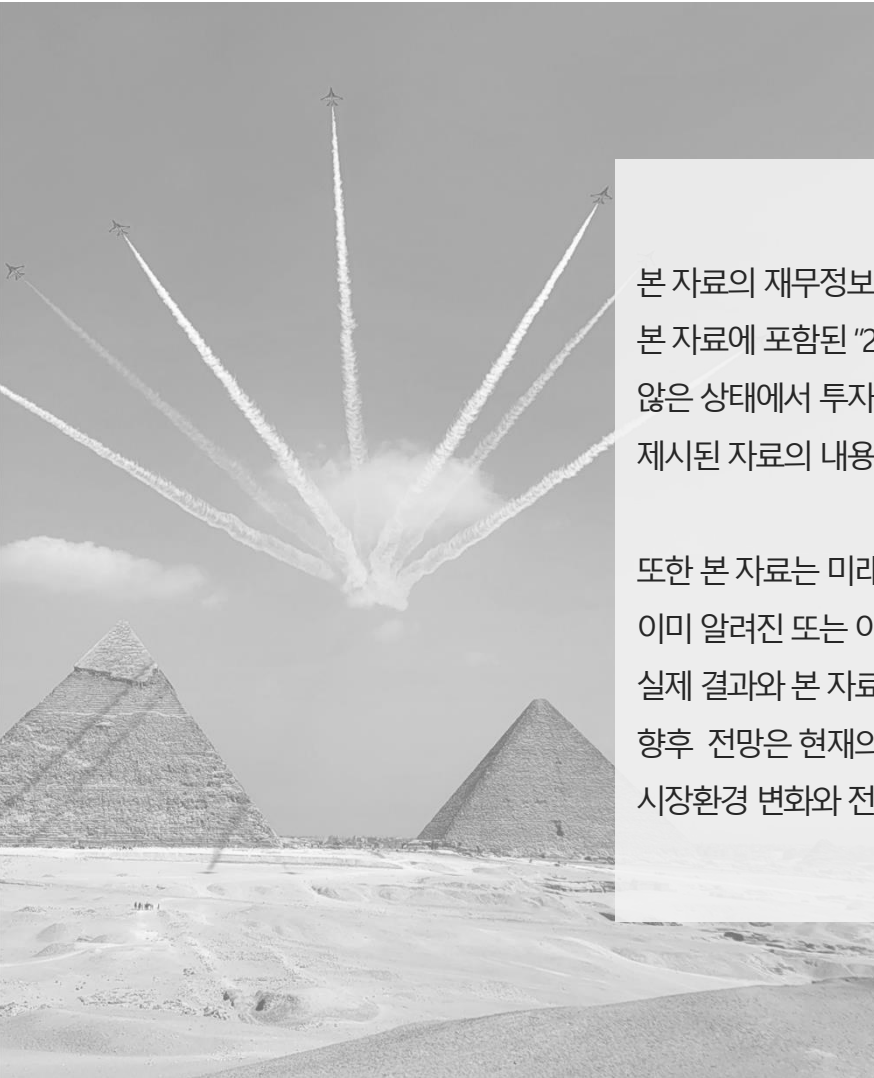


# '23년 잠정실적 및 '24년 가이드런스 발표

2024. 2. 8.  
한국항공우주산업(주)  
IR팀





본 자료의 재무정보는 한국채택국제회계기준(K-IFRS)에 따라 작성된 연결 기준의 영업실적입니다. 본 자료에 포함된 "2023년 4분기 실적"은 외부감사인의 회계감사가 완료되지 않은 상태에서 투자자 여러분의 편의를 위해 작성된 잠정 실적 자료로서, 제시된 자료의 내용 중 일부는 회계감사 과정에서 변경될 수 있음을 양지하시기 바랍니다.

또한 본 자료는 미래에 대한 예측정보를 포함하고 있습니다. 이러한 예측정보는 이미 알려진 또는 아직 알려지지 않은 위험과 불명확성에 따라 영향을 받으며, 실제 결과와 본 자료에 기재되거나 암시된 내용 사이에 차이가 있을 수 있습니다. 향후 전망은 현재의 시장상황과 당사의 경영방향 등을 고려한 것으로써, 시장환경 변화와 전략수정 등에 따라 달라질 수 있음을 양지하시기 바랍니다.

# 회사개요 및 주주 현황



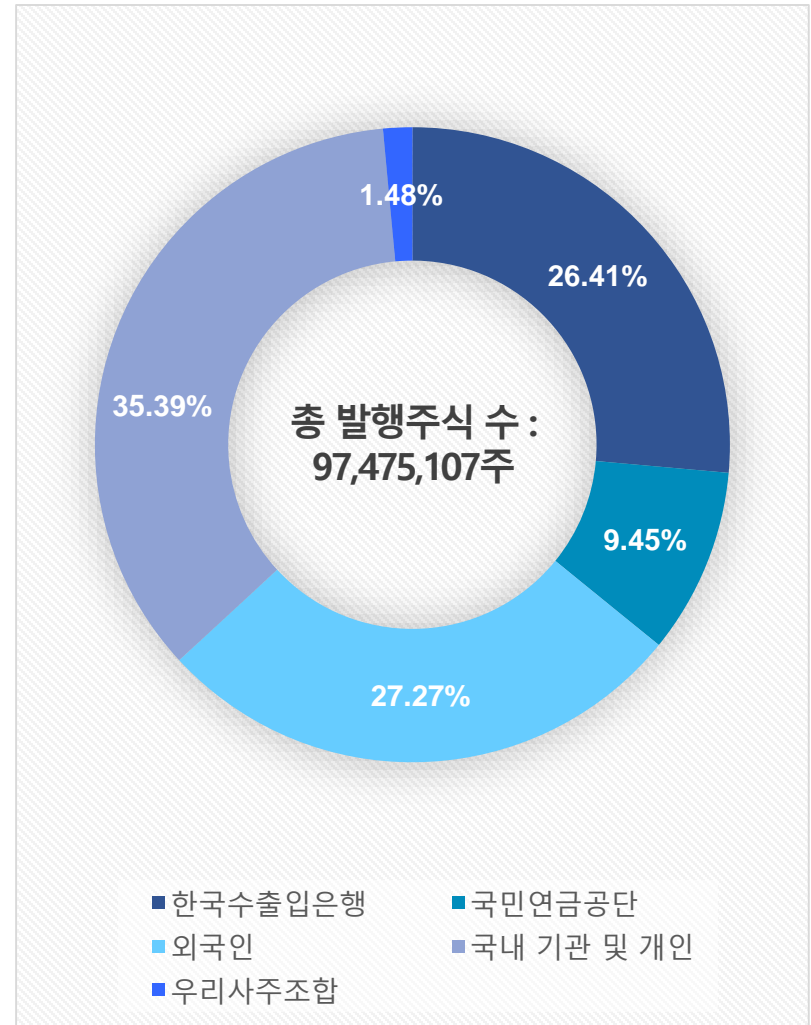
## ■ 회사현황

기업명	한국항공우주산업(주)
대표이사	강구영
설립일	1999.10.01
기업공개	2011.06.30
사업장	본사 : 경남 사천 사무소 : 서울 사업장 : 경남 산청/종포/고성 해외 : 유럽, 미주, 동남아 등 현지법인 및 해외사무소
인력현황	5,098명(기간제 847명 포함)

## ■ 부문별 주요 제품

구분	주요제품
고정익	T-50계열(T-50, FA-50 등), KF-21계열, KT-1계열, 기타 시뮬레이터 등
회전익	KUH/LAH계열, 기타 군수단품류 등
기체	Boeing, Airbus 등의 기체구조물 등
기타	위성, UAV, 완제기 수출 등

## ■ 주요주주 현황



※ 인력 및 주요주주 현황: '23년 4분기말 기준

# 2023년 경영실적



(단위: 억 원)

	구분	'23년 목표	'23년 실적	'22년 실적	'23년 4Q	'22년 4Q	'23년 수주잔고
수 주	국내사업	24,643	26,175	14,726	23,787	13,589	90,671
	완제기 수출	11,669	12,416	36,626	145	62	53,294
	기체부품	8,457	7,774	36,092	4,028	35,174	73,794
	합 계	44,769	46,365	87,444	27,960	48,825	217,759
매 출	국내사업	17,869	19,453	18,965	5,986	5,876	-
	완제기 수출	12,354	10,470	1,271	6,550	435	-
	기체부품	8,030	8,061	7,484	2,474	2,301	-
	연결반영	-	209	149	90	76	-
합 계	38,253	38,193	27,869	15,100	8,688	-	

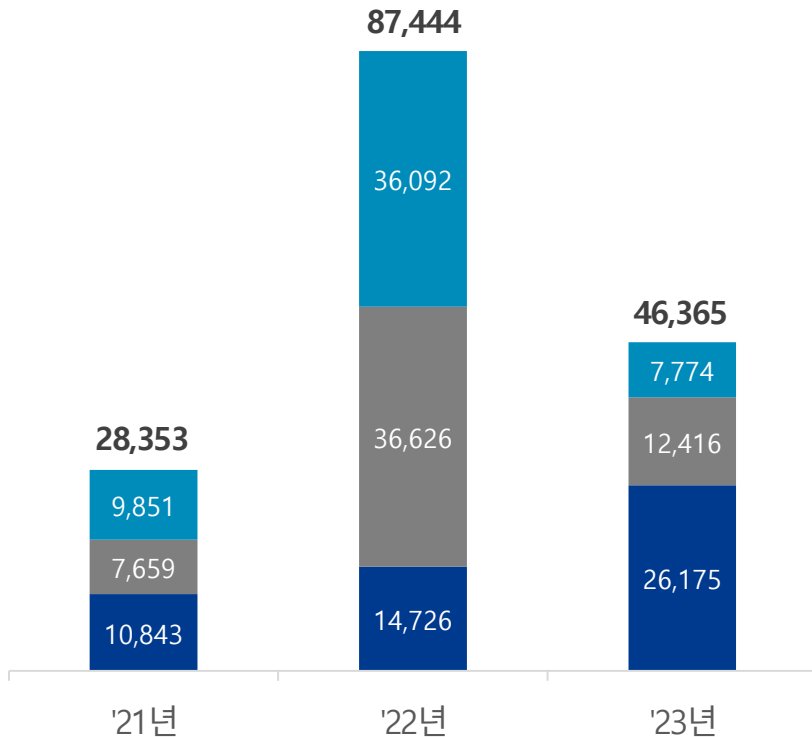
# 2023년 경영실적 | 수주 Breakdown (년도별)



- 수주 4조 6,365억 원 (수주잔고 21.8조 원: 국내사업 9.1조, 완제기수출 5.3조, 기체부품 7.4조)

## 주요 사업부문별 수주 추이

■ 국내사업 ■ 완제기 수출 ■ 기체부품 (단위: 억 원)



## 수주 실적 요약

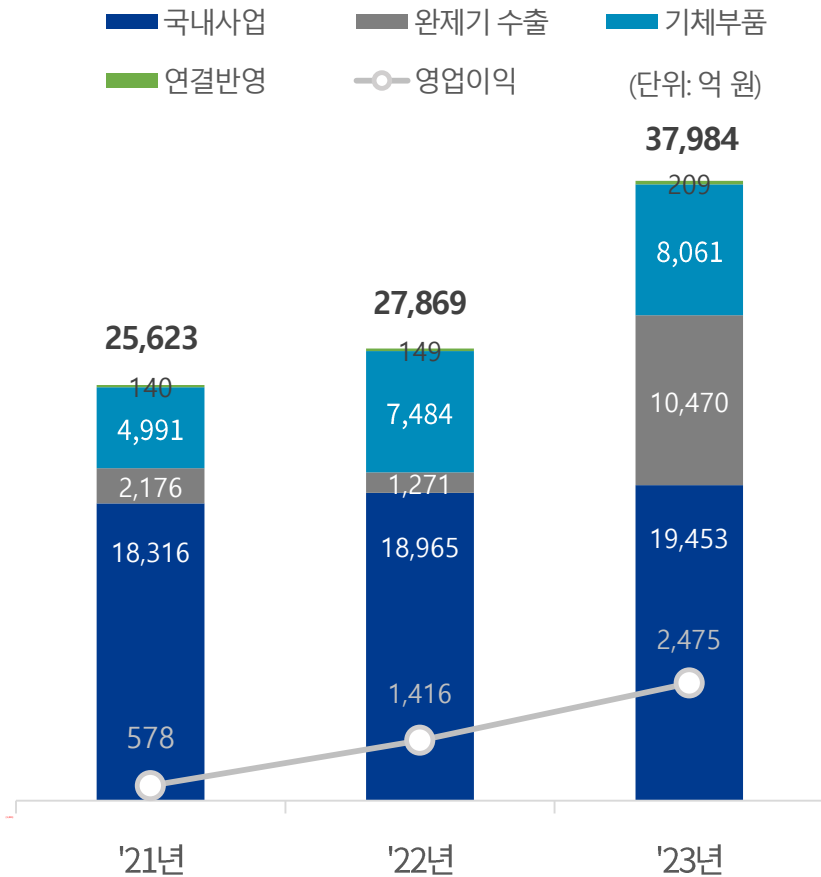
국내사업	<p><b>2조 6,175억 원</b></p> <p>LAH 2차양산, 공지통신무전기 성능개량사업, 초소형위성, 해경헬기 5차, 중앙119 소방헬기 2차, 경찰청헬기 8차 등</p>
완제기 수출	<p><b>1조 2,416억 원</b></p> <p>FA-50 말레이시아, FA-50PH 수리부속, T-50TH 수리부속, T-50i 수리부속 등</p>
기체부품	<p><b>7,774억 원</b></p> <p>SA SLAT TRACK ASSY, BCA MLGB 소조립체, SA Wing Rib 등</p>

# 2023년 경영실적 | 매출 Breakdown (년도별)



- 매출 3조 7,984억 원, 영업이익 2,475억 원

## 주요 사업부문별 매출 추이



## 매출 실적 요약

국내 사업	<p><b>1조 9,453억 원</b></p> <p>KF-21 체계개발, KUH 4차, 백두체계성능개량, SAR/EO 위성, TA-50 BLK2, 상륙기동헬기, 상륙공격헬기, T-50 PBL 3차 등</p>
완제기 수출	<p><b>1조 470억 원</b></p> <p>FA-50 폴란드(GF), T-50IQ CLS, 기지재건, FA-50PL 등</p>
기체 부품	<p><b>8,061억 원</b></p> <p>에어버스, 보잉, 기타 등</p>

# 2024년 연간가이던스



▪ 수주 5조 9,147억 원, 매출 3조 7,684억 원

(단위: 억 원)

구 분		'23년 실적(A)	'24년 가이던스(B)	증감(B-A)		'24년 수주잔고(예상)
수주	국내사업	26,175	17,704	△8,471	32.36% ↓	89,969
	완제기 수출	12,416	30,368	17,952	144.59% ↑	72,827
	기체부품	7,774	11,075	3,301	42.46% ↑	76,491
	합 계	<b>46,365</b>	<b>59,147</b>	<b>12,782</b>	<b>27.57% ↑</b>	<b>239,287</b>
매출	국내사업	19,453	19,012	△441	2.27% ↓	-
	완제기 수출	10,470	9,637	△833	7.96% ↓	-
	기체부품	8,061	9,035	974	12.08% ↑	-
	연결반영	209	-	-	-	-
	합 계	<b>38,193</b>	<b>37,684</b>	<b>△300</b>	<b>0.79% ↓</b>	-

## 국내사업

## 완제기 수출

## 기체부품

수주

KF-21 최초양산, KF-21 최초 PBL, 소방헬기, 해경헬기 등

KUH, FA-50, 수송기 국제공동개발 등

B737MAX H. STAB, 난삭재 기계가 공품 등

매출

KF-21 체계개발, 백두체계성능개량, 전술입문용훈련기 등

FA-50폴란드, CLS, T-50 태국 4단계, 기지재건 등

SA WBP, A350 WR, A319/302 WTP 등

# 요약 손익계산서 (연결)



(단위: 억 원)

구 분	2023년	2022년	2021년
매출액	<b>38,193</b>	<b>27,869</b>	<b>25,623</b>
매출총이익	4,639	3,738	3,070
판관비	2,163	2,322	2,487
영업이익	<b>2,475</b>	<b>1,416</b>	<b>583</b>
(%)	<i>6.48%</i>	<i>5.10%</i>	<i>2.30%</i>
세전이익	<b>2,609</b>	<b>1,221</b>	<b>544</b>
법인세	390	62	11
당기순이익	<b>2,218</b>	<b>1,159</b>	<b>533</b>
(%)	<i>5.81%</i>	<i>4.20%</i>	<i>2.10%</i>



# 주요재무지표 (연결)



(단위: 억 원)

구 분	2023년 12월	2022년 12월	2021년 12월
<b>총자산</b>	<b>71,436</b>	<b>77,724</b>	<b>58,552</b>
부채	55,232	63,192	45,578
자본	16,204	14,532	12,974
부채비율	341%	435%	351%
<b>차입금</b>	<b>6,082</b>	<b>11,237</b>	<b>12,032</b>
현금성자산	7,601	21,897	10,759
순차입금	△1,519	△10,660	1,272
<b>투자</b>	<b>1,318</b>	<b>2,271</b>	<b>2,410</b>
시설투자	407	1,030	971
개발투자	904	1,204	1,296
자본투자	7	37	143
기말인력(명)	5,098	5,079	5,012

※ 당사는 연구개발투자 1,632억원, 항공기 신규형상개발을 위한 개발투자금 1,653억원, 미래사업 경쟁력 강화를 위한 연구개발 관련 인프라 투자 217억원 등 총 3,738억원을 2023년 중 연구개발 투자로 사용

## ▪ ESG 추진 현황(4분기)

- 에너지경영시스템(ISO 50001) 국제 표준인증 획득
- 정보보안경영시스템(ISO/IEC 27001) 국제 표준인증 획득
- 규범준수경영시스템(ISO37301) & 부패방지경영시스템(ISO37001) 국제표준인증 획득

## ▪ ESG 등급

※ 한국ESG기준원

구분	2023	2022	2021	2020	2019
ESG 통합등급	B+	C	A	A	A
환경	B+	B	A	A	B+
사회	A	A	A+	A+	A+
지배구조	B+	D	B+	B+	A

## ▪ 배당 현황

구분	2022	2021	2020	2019	2018
주당액면가액(원)	5,000	5,000	5,000	5,000	5,000
당기순이익(백만원)	115,919	63,900	74,619	170,403	57,188
주당순이익(원)	1,215	656	766	1,748	587
주당배당금(원)	250	200	200	400	200
시가배당률(%)	0.5%	0.6%	0.8%	1.2%	0.6%
배당성향(%)	21%	31%	26%	23%	34%